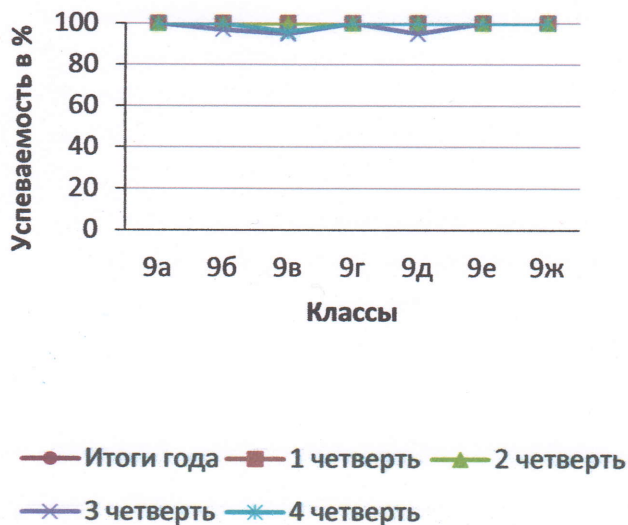


## Мониторинг успеваемости по Информатике в 9 классах, 2021-2022 учебный год

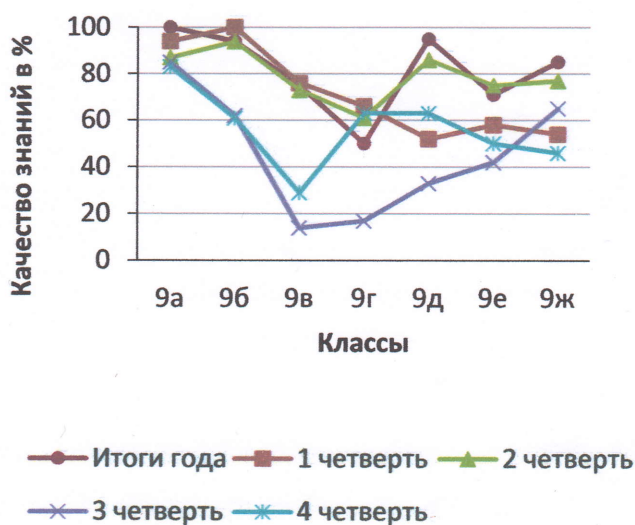
класс	Ф.И.О. учителя	Количество			Успевают на				%	
		учеников	из них тестов	не тестов	5	4	3	2	успеваемости	качества знаний
<b>по итогам 1 четверти</b>										
9а	Клепачёва Е.А./Соорбекова Э.М.	35	35	0	5	28	2	0	100	94
9б	Клепачёва Е.А./Соорбекова Э.М.	33	33	0	6	27	0	0	100	100
9в	Клепачёва Е.А./Соорбекова Э.М.	21	21	0	0	16	5	0	100	76
9г	Клепачёва Е.А./Соорбекова Э.М.	32	32	0	2	19	11	0	100	66
9д	Омурбекова Н.О./Соорбекова Э.М.	21	21	0	1	10	10	0	100	52
9е	Клепачёва Е.А./Соорбекова Э.М.	24	24	0	0	14	10	0	100	58
9ж	Клепачёва Е.А./Соорбекова Э.М.	24	24	0	0	13	11	0	100	54
<b>Итого</b>		<b>190</b>	<b>190</b>	<b>0</b>	<b>14</b>	<b>127</b>	<b>49</b>	<b>0</b>	<b>100</b>	<b>71</b>
<b>по итогам 2 четверти</b>										
9а	Клепачёва Е.А./Соорбекова Э.М.	31	31	0	18	9	4	0	100	87
9б	Клепачёва Е.А./Соорбекова Э.М.	34	34	0	24	8	2	0	100	94
9в	Клепачёва Е.А./Соорбекова Э.М.	22	22	0	2	14	6	0	100	73
9г	Клепачёва Е.А./Соорбекова Э.М.	31	31	0	8	11	12	0	100	61
9д	Омурбекова Н.О./Соорбекова Э.М.	22	22	0	8	11	3	0	100	86
9е	Клепачёва Е.А./Соорбекова Э.М.	24	24	0	5	13	6	0	100	75
9ж	Клепачёва Е.А./Соорбекова Э.М.	22	22	0	7	10	5	0	100	77
<b>Итого</b>		<b>186</b>	<b>186</b>	<b>0</b>	<b>72</b>	<b>76</b>	<b>38</b>	<b>0</b>	<b>100</b>	<b>79</b>
<b>по итогам 3 четверти</b>										
9а	Клепачёва Е.А./Соорбекова Э.М.	33	33	0	2	26	5	0	100	85
9б	Клепачёва Е.А./Соорбекова Э.М.	34	34	0	1	20	12	0	97	62
9в	Клепачёва Е.А./Соорбекова Э.М.	22	22	0	0	3	18	0	95	14
9г	Клепачёва Е.А./Соорбекова Э.М.	30	30	0	0	5	25	0	100	17
9д	Омурбекова Н.О./Соорбекова Э.М.	21	21	1	0	7	13	0	95	33
9е	Клепачёва Е.А./Соорбекова Э.М.	24	24	0	0	10	14	0	100	42
9ж	Клепачёва Е.А./Соорбекова Э.М.	20	20	0	2	11	7	0	100	65
<b>Итого</b>		<b>184</b>	<b>184</b>	<b>1</b>	<b>5</b>	<b>82</b>	<b>94</b>	<b>0</b>	<b>98</b>	<b>45</b>
<b>по итогам 4 четверти</b>										
9а	Клепачёва Е.А./Соорбекова Э.М.	30	30	0	4	21	5	0	100	83
9б	Клепачёва Е.А./Соорбекова Э.М.	28	28	0	0	17	11	0	100	61
9в	Клепачёва Е.А./Соорбекова Э.М.	24	24	0	0	7	16	1	96	29
9г	Клепачёва Е.А./Соорбекова Э.М.	24	24	0	0	15	9	0	100	63
9д	Омурбекова Н.О./Соорбекова Э.М.	24	24	0	2	13	9	0	100	63
9е	Клепачёва Е.А./Соорбекова Э.М.	20	20	0	0	10	10	0	100	50
9ж	Клепачёва Е.А./Соорбекова Э.М.	24	24	0	2	9	13	0	100	46
<b>Итого</b>		<b>174</b>	<b>174</b>	<b>0</b>	<b>8</b>	<b>92</b>	<b>73</b>	<b>1</b>	<b>99</b>	<b>56</b>
<b>по итогам года</b>										
9а	Клепачёва Е.А./Соорбекова Э.М.	33	33	0	8	25	0	0	100	100
9б	Клепачёва Е.А./Соорбекова Э.М.	33	33	0	5	26	2	0	100	94
9в	Клепачёва Е.А./Соорбекова Э.М.	20	20	0	0	15	5	0	100	75
9г	Клепачёва Е.А./Соорбекова Э.М.	30	30	0	1	14	15	0	100	50
9д	Омурбекова Н.О./Соорбекова Э.М.	20	20	0	1	18	1	0	100	95
9е	Клепачёва Е.А./Соорбекова Э.М.	24	24	0	0	17	7	0	100	71
9ж	Клепачёва Е.А./Соорбекова Э.М.	20	20	0	3	14	3	0	100	85
<b>Итого</b>		<b>180</b>	<b>180</b>	<b>0</b>	<b>18</b>	<b>129</b>	<b>33</b>	<b>0</b>	<b>100</b>	<b>81</b>

**Графики успеваемости и качества знаний  
по Информатике в 9 классах, 2021-2022 учебный год**

**Успеваемость по четвертям и  
итогам года**

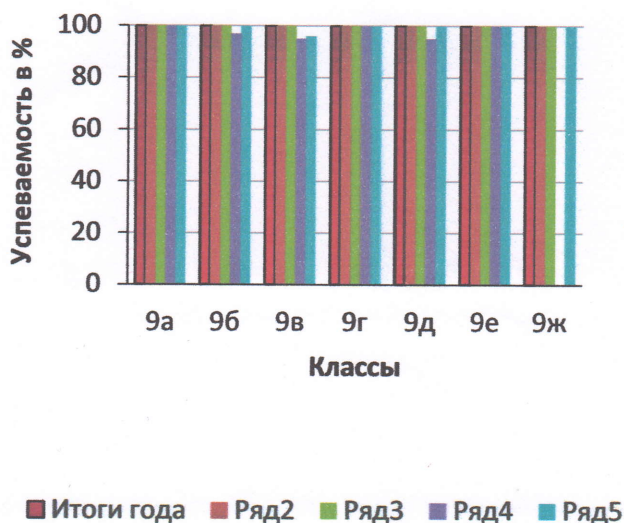


**Качество знаний по четвертям и  
итогам года**

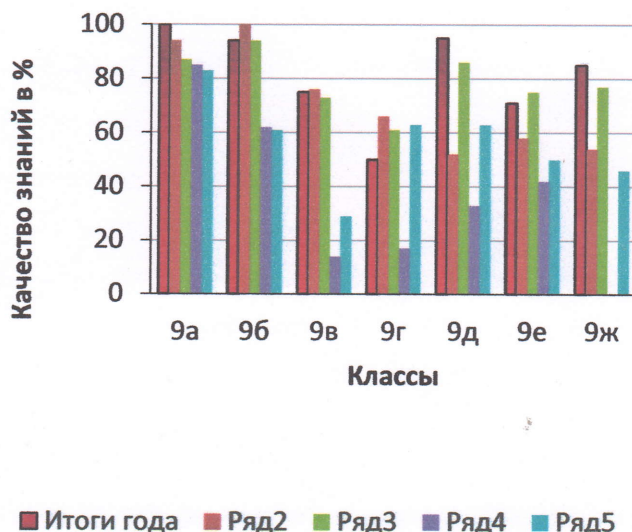


**Гистограммы успеваемости и качества знаний по Информатике  
в 9 классах, 2021-2022 учебный год**

**Успеваемость по четвертям и  
итогам года**



**Качество знаний по четвертям и  
итогам года**

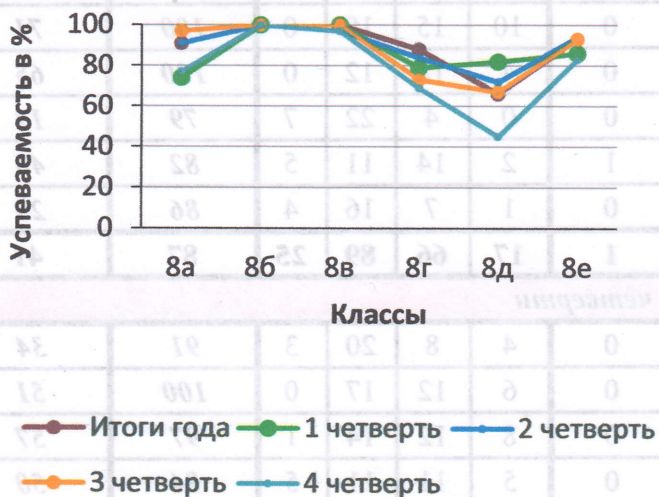


**Мониторинг успеваемости по Информатике в 8 классах, 2021-2022 учебный год**

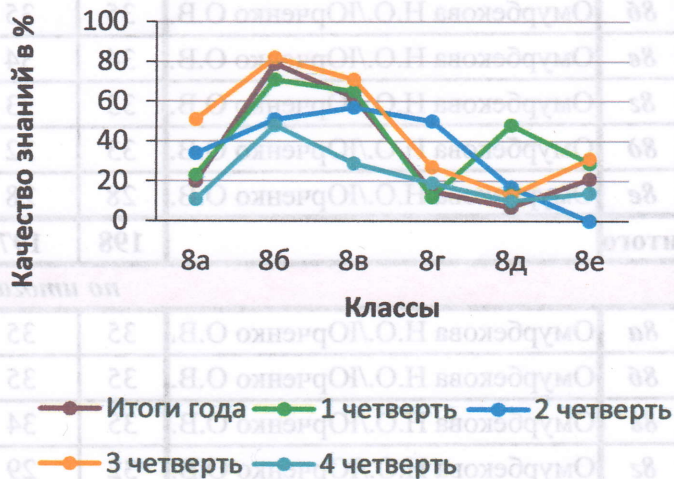
класс	Ф.И.О. учителя	Количество			Успевают на				%	
		учени ков	из них аттестат	не аттест	5	4	3	2	успева емости	качества знаний
<b>по итогам 1 четверти</b>										
8а	Омурбекова Н.О./Юрченко О.В.	35	35	0	0	8	18	9	74	23
8б	Омурбекова Н.О./Юрченко О.В.	35	35	0	10	15	10	0	100	71
8в	Омурбекова Н.О./Юрченко О.В.	34	34	0	4	18	12	0	100	65
8г	Омурбекова Н.О./Юрченко О.В.	33	33	0	0	4	22	7	79	12
8д	Омурбекова Н.О./Юрченко О.В.	33	32	1	2	14	11	5	82	48
8е	Омурбекова Н.О./Юрченко О.В.	28	28	0	1	7	16	4	86	29
<b>Итого</b>		<b>198</b>	<b>197</b>	<b>1</b>	<b>17</b>	<b>66</b>	<b>89</b>	<b>25</b>	<b>87</b>	<b>41</b>
<b>по итогам 2 четверти</b>										
8а	Омурбекова Н.О./Юрченко О.В.	35	35	0	4	8	20	3	91	34
8б	Омурбекова Н.О./Юрченко О.В.	35	35	0	6	12	17	0	100	51
8в	Омурбекова Н.О./Юрченко О.В.	35	34	0	8	12	14	1	97	57
8г	Омурбекова Н.О./Юрченко О.В.	32	29	0	5	11	11	5	84	50
8д	Омурбекова Н.О./Юрченко О.В.	29	31	1	1	4	16	7	72	17
8е	Омурбекова Н.О./Юрченко О.В.	31	29	0	0	0	29	2	94	0
<b>Итого</b>		<b>197</b>	<b>193</b>	<b>1</b>	<b>24</b>	<b>47</b>	<b>107</b>	<b>18</b>	<b>90</b>	<b>35</b>
<b>по итогам 3 четверти</b>										
8а	Омурбекова Н.О./Юрченко О.В.	35	35	0	1	17	16	1	97	51
8б	Омурбекова Н.О./Юрченко О.В.	33	33	0	14	13	6	0	100	82
8в	Омурбекова Н.О./Юрченко О.В.	34	34	0	6	18	10	0	100	71
8г	Омурбекова Н.О./Юрченко О.В.	30	30	0	0	8	14	8	73	27
8д	Омурбекова Н.О./Юрченко О.В.	30	28	2	0	4	16	8	67	13
8е	Омурбекова Н.О./Юрченко О.В.	29	29	0	1	8	18	2	93	31
<b>Итого</b>		<b>191</b>	<b>189</b>	<b>2</b>	<b>22</b>	<b>68</b>	<b>80</b>	<b>19</b>	<b>88</b>	<b>46</b>
<b>по итогам 4 четверти</b>										
8а	Омурбекова Н.О./Юрченко О.В.	35	35	0	0	4	23	8	77	11
8б	Омурбекова Н.О./Юрченко О.В.	33	33	0	4	12	17	0	100	48
8в	Омурбекова Н.О./Юрченко О.В.	34	34	0	1	9	23	1	97	29
8г	Омурбекова Н.О./Юрченко О.В.	26	26	0	1	4	13	8	69	19
8д	Омурбекова Н.О./Юрченко О.В.	29	29	0	1	2	10	16	45	10
8е	Омурбекова Н.О./Юрченко О.В.	29	29	0	0	4	20	4	83	14
<b>Итого</b>		<b>186</b>	<b>186</b>	<b>0</b>	<b>7</b>	<b>35</b>	<b>106</b>	<b>37</b>	<b>79</b>	<b>22</b>
<b>по итогам года</b>										
8а	Омурбекова Н.О./Юрченко О.В.	35	35	0	0	7	25	3	91	20
8б	Омурбекова Н.О./Юрченко О.В.	33	33	0	9	17	7	0	100	79
8в	Омурбекова Н.О./Юрченко О.В.	34	34	0	1	20	13	0	100	62
8г	Омурбекова Н.О./Юрченко О.В.	26	26	0	0	4	19	3	88	15
8д	Омурбекова Н.О./Юрченко О.В.	29	29	0	0	2	17	10	66	7
8е	Омурбекова Н.О./Юрченко О.В.	29	29	0	1	5	21	2	93	21
<b>Итого</b>		<b>186</b>	<b>186</b>	<b>0</b>	<b>11</b>	<b>55</b>	<b>102</b>	<b>18</b>	<b>90</b>	<b>34</b>

## Графики успеваемости и качества знаний по Информатике в 8 классах, 2021-2022 учебный год

### Успеваемость по четвертям и итогам года

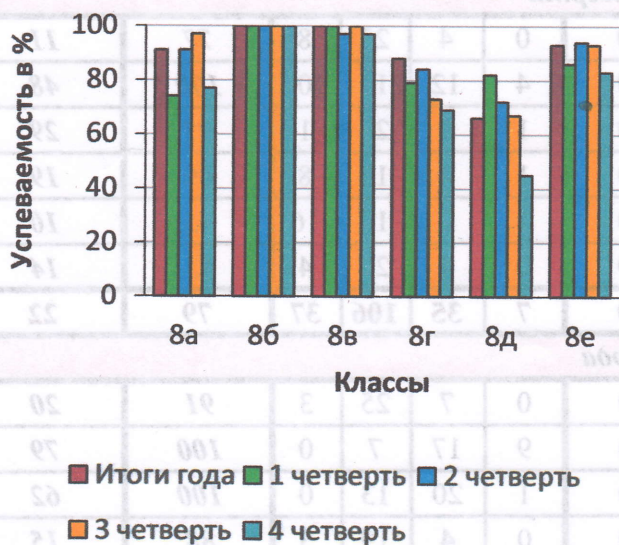


### Качество знаний по четвертям и итогам года

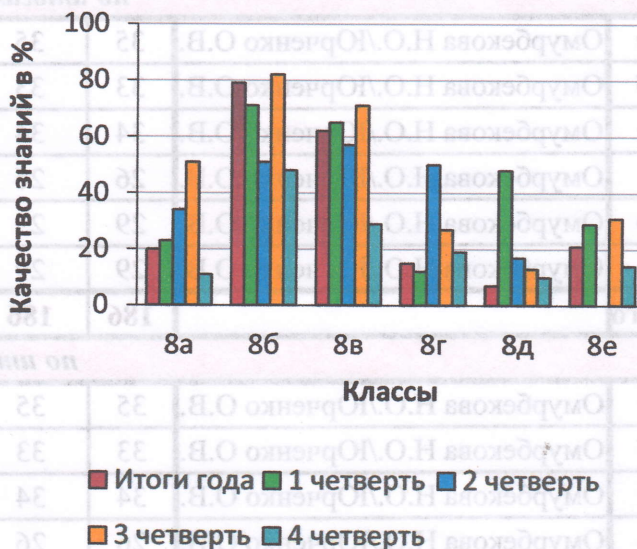


## Гистограммы успеваемости и качества знаний по Информатике в 8 классах, 2021-2022 учебный год

### Успеваемость по четвертям и итогам года



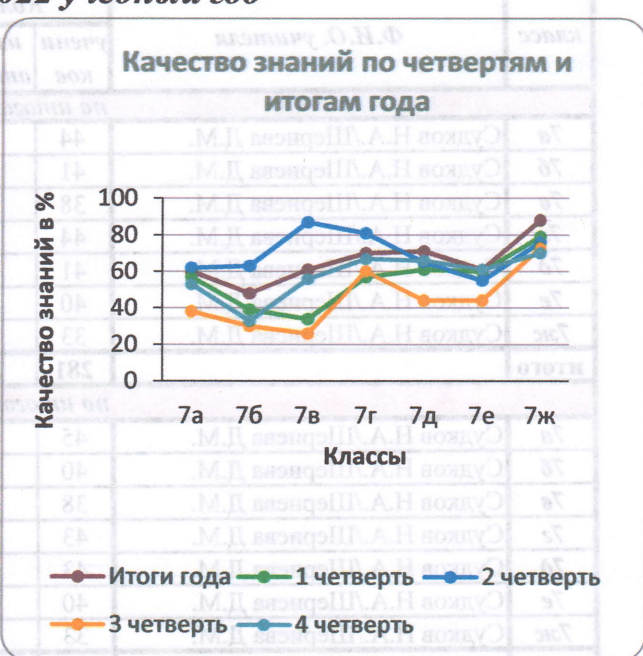
### Качество знаний по четвертям и итогам года



Мониторинг успеваемости по Информатике в 7 классах, 2021-2022 учебный год

класс	Ф.И.О. учителя	Количество			Успевают на				%	
		учени ков	из них аттестат	не аттестат	5	4	3	2	успева емости	качества знаний
<b>по итогам 1 четверти</b>										
7а	Судков Н.А./Шериева Д.М.	44	41	3	3	22	16	0	93	57
7б	Судков Н.А./Шериева Д.М.	41	41	0	3	13	25	0	100	39
7в	Судков Н.А./Шериева Д.М.	38	37	1	3	10	24	0	97	34
7г	Судков Н.А./Шериева Д.М.	44	44	0	13	12	19	0	100	57
7д	Судков Н.А./Шериева Д.М.	41	41	0	4	21	16	0	100	61
7е	Судков Н.А./Шериева Д.М.	40	36	4	6	18	12	0	90	60
7ж	Судков Н.А./Шериева Д.М.	33	33	0	3	23	7	0	100	79
<b>ИТОГО</b>		<b>281</b>	<b>273</b>	<b>8</b>	<b>35</b>	<b>119</b>	<b>119</b>	<b>0</b>	<b>98</b>	<b>50</b>
<b>по итогам 2 четверти</b>										
7а	Судков Н.А./Шериева Д.М.	45	45	0	5	23	17	0	100	62
7б	Судков Н.А./Шериева Д.М.	40	40	0	8	17	15	0	100	63
7в	Судков Н.А./Шериева Д.М.	38	38	0	9	24	5	0	100	87
7г	Судков Н.А./Шериева Д.М.	43	42	1	7	28	7	0	98	81
7д	Судков Н.А./Шериева Д.М.	43	40	1	7	21	12	0	93	65
7е	Судков Н.А./Шериева Д.М.	40	39	1	4	18	17	0	98	55
7ж	Судков Н.А./Шериева Д.М.	33	33	0	9	16	8	0	100	76
<b>ИТОГО</b>		<b>282</b>	<b>277</b>	<b>3</b>	<b>49</b>	<b>147</b>	<b>81</b>	<b>0</b>	<b>98</b>	<b>72</b>
<b>по итогам 3 четверти</b>										
7а	Судков Н.А./Шериева Д.М.	45	45	0	1	16	26	2	96	38
7б	Судков Н.А./Шериева Д.М.	40	39	1	0	12	23	4	88	30
7в	Судков Н.А./Шериева Д.М.	35	35	0	2	7	26	0	100	26
7г	Судков Н.А./Шериева Д.М.	43	43	0	4	22	15	2	95	60
7д	Судков Н.А./Шериева Д.М.	41	41	0	2	16	21	2	95	44
7е	Судков Н.А./Шериева Д.М.	39	38	1	6	11	20	1	95	44
7ж	Судков Н.А./Шериева Д.М.	33	33	0	4	20	9	0	100	73
<b>ИТОГО</b>		<b>276</b>	<b>274</b>	<b>2</b>	<b>19</b>	<b>104</b>	<b>140</b>	<b>11</b>	<b>95</b>	<b>40</b>
<b>по итогам 4 четверти</b>										
7а	Судков Н.А./Шериева Д.М.	45	45	0	1	23	20	1	98	53
7б	Судков Н.А./Шериева Д.М.	40	39	1	3	10	20	6	83	33
7в	Судков Н.А./Шериева Д.М.	36	36	0	5	15	16	0	100	56
7г	Судков Н.А./Шериева Д.М.	43	43	0	5	24	11	3	93	67
7д	Судков Н.А./Шериева Д.М.	41	41	0	4	23	13	1	98	66
7е	Судков Н.А./Шериева Д.М.	38	38	0	8	15	13	2	95	61
7ж	Судков Н.А./Шериева Д.М.	33	33	0	4	19	9	1	97	70
<b>ИТОГО</b>		<b>276</b>	<b>275</b>	<b>1</b>	<b>30</b>	<b>129</b>	<b>102</b>	<b>14</b>	<b>94</b>	<b>55</b>
<b>по итогам года</b>										
7а	Судков Н.А./Шериева Д.М.	45	45	0	1	26	17	1	98	60
7б	Судков Н.А./Шериева Д.М.	40	39	1	0	19	19	2	95	48
7в	Судков Н.А./Шериева Д.М.	36	36	0	4	18	14	0	100	61
7г	Судков Н.А./Шериева Д.М.	43	43	0	5	25	12	1	98	70
7д	Судков Н.А./Шериева Д.М.	41	41	0	3	26	11	1	98	71
7е	Судков Н.А./Шериева Д.М.	38	38	0	7	16	15	0	100	61
7ж	Судков Н.А./Шериева Д.М.	33	33	0	4	25	4	0	100	88
<b>ИТОГО</b>		<b>276</b>	<b>275</b>	<b>1</b>	<b>24</b>	<b>155</b>	<b>92</b>	<b>5</b>	<b>98</b>	<b>62</b>

**Графики успеваемости и качества знаний по Информатике  
в 7 классах, 2021-2022 учебный год**



**Гистограммы успеваемости и качества знаний по Информатике  
в 7 классах, 2021-2022 учебный год**



Руководитель ШМО учителей Информатики \_\_\_\_\_

**Мониторинг успеваемости по Информатике в 6 классах, 2021-2022 учебный год**

класс	Ф.И. О учителя	Количество			Успевают на				%	
		учени ков	из них аттестат	не аттестат	5	4	3	2	успева емости	качества знаний
<b>по итогам 1 четверти</b>										
<b>6а</b>	Сивушина В.Г./Шералиева Д.М	44	44	0	12	13	19	0	100	57
<b>6б</b>	Сивушина В.Г./Шералиева Д.М	47	47	0	4	33	10	0	100	79
<b>6в</b>	Сивушина В.Г./Шералиева Д.М	39	39	0	5	27	7	0	100	82
<b>6г</b>	Сивушина В.Г./Шералиева Д.М	48	48	0	3	20	25	0	100	48
<b>6д</b>	Сивушина В.Г./Шералиева Д.М	43	43	0	0	18	25	0	100	42
<b>6е</b>	Сивушина В.Г./Шералиева Д.М	39	38	1	7	21	10	0	97	72
<b>Итого</b>		<b>260</b>	<b>259</b>	<b>1</b>	<b>31</b>	<b>132</b>	<b>96</b>	<b>0</b>	<b>100</b>	<b>63</b>
<b>по итогам 2 четверти</b>										
<b>6а</b>	Сивушина В.Г./Шералиева Д.М	44	43	1	8	23	11	1	95	70
<b>6б</b>	Сивушина В.Г./Шералиева Д.М	50	48	0	8	25	15	0	96	66
<b>6в</b>	Сивушина В.Г./Шералиева Д.М	42	41	0	2	25	14	0	98	64
<b>6г</b>	Сивушина В.Г./Шералиева Д.М	52	49	0	2	28	19	0	94	58
<b>6д</b>	Сивушина В.Г./Шералиева Д.М	38	40	0	1	18	19	2	100	50
<b>6е</b>	Сивушина В.Г./Шералиева Д.М	38	40	0	3	27	9	1	103	79
<b>Итого</b>		<b>264</b>	<b>261</b>	<b>1</b>	<b>24</b>	<b>146</b>	<b>87</b>	<b>4</b>	<b>98</b>	<b>65</b>
<b>по итогам 3 четверти</b>										
<b>6а</b>	Сивушина В.Г./Шералиева Д.М	44	44	0	9	28	7	0	100	84
<b>6б</b>	Сивушина В.Г./Шералиева Д.М	48	48	0	2	37	9	0	100	81
<b>6в</b>	Сивушина В.Г./Шералиева Д.М	43	43	0	4	33	6	0	100	86
<b>6г</b>	Сивушина В.Г./Шералиева Д.М	48	48	0	4	28	16	0	100	67
<b>6д</b>	Сивушина В.Г./Шералиева Д.М	40	40	0	1	23	16	0	100	60
<b>6е</b>	Сивушина В.Г./Шералиева Д.М	40	40	0	2	28	10	0	100	75
<b>Итого</b>		<b>263</b>	<b>263</b>	<b>0</b>	<b>22</b>	<b>177</b>	<b>64</b>	<b>0</b>	<b>100</b>	<b>76</b>
<b>по итогам 4 четверти</b>										
<b>6а</b>	Сивушина В.Г./Шералиева Д.М	44	44	0	14	22	7	1	98	82
<b>6б</b>	Сивушина В.Г./Шералиева Д.М	48	48	0	11	29	6	2	96	83
<b>6в</b>	Сивушина В.Г./Шералиева Д.М	41	41	0	14	24	3	0	100	93
<b>6г</b>	Сивушина В.Г./Шералиева Д.М	48	46	2	7	34	5	2	96	85
<b>6д</b>	Сивушина В.Г./Шералиева Д.М	38	38	0	6	26	6	0	100	84
<b>6е</b>	Сивушина В.Г./Шералиева Д.М	39	39	0	19	11	9	0	100	77
<b>Итого</b>		<b>258</b>	<b>256</b>	<b>2</b>	<b>71</b>	<b>146</b>	<b>36</b>	<b>5</b>	<b>98</b>	<b>84</b>
<b>по итогам года</b>										
<b>6а</b>	Сивушина В.Г./Шералиева Д.М	44	44	0	9	28	7	0	100	84
<b>6б</b>	Сивушина В.Г./Шералиева Д.М	48	48	0	2	42	4	0	100	92
<b>6в</b>	Сивушина В.Г./Шералиева Д.М	43	43	0	6	32	5	0	100	88
<b>6г</b>	Сивушина В.Г./Шералиева Д.М	48	48	0	2	31	15	0	100	69
<b>6д</b>	Сивушина В.Г./Шералиева Д.М	38	38	0	1	22	15	0	100	61
<b>6е</b>	Сивушина В.Г./Шералиева Д.М	39	39	0	3	31	5	0	100	87
<b>Итого</b>		<b>260</b>	<b>260</b>	<b>0</b>	<b>23</b>	<b>186</b>	<b>51</b>	<b>0</b>	<b>100</b>	<b>80</b>

## Мониторинг успеваемости по Информатике в 5 классах, 2021-2022 учебный год

класс	Ф.И. О учителя	Количество			Успевают на				%	
		учени ков	из них аттест	не аттест	5	4	3	2	успева емости	качества знаний
<i>по итогам 1 четверти</i>										
5а	Судков Н.А./Шералиева Д.М.	41	41	0	5	20	11	5	88	61
5б	Судков Н.А./Шералиева Д.М.	39	38	1	0	12	21	5	85	31
5в	Судков Н.А./Шералиева Д.М.	40	40	0	2	12	17	9	78	35
5г	Судков Н.А./Шералиева Д.М.	34	32	2	3	16	6	7	74	56
5д	Судков Н.А./Шералиева Д.М.	34	34	0	2	13	14	5	85	44
5е	Судков Н.А./Шералиева Д.М.	30	30	0	8	11	7	4	87	63
5ж	Судков Н.А./Шералиева Д.М.	37	36	1	8	11	15	2	92	51
<b>ИТОГО</b>		<b>255</b>	<b>251</b>	<b>4</b>	<b>28</b>	<b>95</b>	<b>91</b>	<b>37</b>	<b>84</b>	<b>49</b>
<i>по итогам 2 четверти</i>										
5а	Судков Н.А./Шералиева Д.М.	40	42	0	6	29	7	0	105	88
5б	Судков Н.А./Шералиева Д.М.	44	43	0	2	25	14	2	93	61
5в	Судков Н.А./Шералиева Д.М.	40	40	0	4	15	21	0	100	48
5г	Судков Н.А./Шералиева Д.М.	38	36	0	3	21	12	0	95	63
5д	Судков Н.А./Шералиева Д.М.	28	29	0	1	16	11	1	100	61
5е	Судков Н.А./Шералиева Д.М.	26	31	0	11	15	4	1	115	100
5ж	Судков Н.А./Шералиева Д.М.	37	37	1	8	13	16	0	100	57
<b>ИТОГО</b>		<b>253</b>	<b>258</b>	<b>1</b>	<b>35</b>	<b>134</b>	<b>85</b>	<b>4</b>	<b>101</b>	<b>68</b>
<i>по итогам 3 четверти</i>										
5а	Судков Н.А./Шералиева Д.М.	42	42	0	6	26	10	0	100	76
5б	Судков Н.А./Шералиева Д.М.	42	42	0	5	16	19	2	95	50
5в	Судков Н.А./Шералиева Д.М.	38	38	0	3	17	18	0	100	53
5г	Судков Н.А./Шералиева Д.М.	37	37	0	3	16	18	0	100	51
5д	Судков Н.А./Шералиева Д.М.	32	32	0	1	17	13	1	97	56
5е	Судков Н.А./Шералиева Д.М.	31	31	0	4	17	10	0	100	68
5ж	Судков Н.А./Шералиева Д.М.	38	38	0	2	18	18	0	100	53
<b>ИТОГО</b>		<b>260</b>	<b>260</b>	<b>0</b>	<b>24</b>	<b>127</b>	<b>106</b>	<b>3</b>	<b>99</b>	<b>58</b>
<i>по итогам 4 четверти</i>										
5а	Судков Н.А./Шералиева Д.М.	43	43	0	15	20	8	0	100	81
5б	Судков Н.А./Шералиева Д.М.	41	41	0	6	24	10	1	98	73
5в	Судков Н.А./Шералиева Д.М.	35	35	0	8	23	4	0	100	89
5г	Судков Н.А./Шералиева Д.М.	37	37	0	7	23	7	0	100	81
5д	Судков Н.А./Шералиева Д.М.	33	33	0	3	20	10	0	100	70
5е	Судков Н.А./Шералиева Д.М.	31	31	0	13	14	4	0	100	87
5ж	Судков Н.А./Шералиева Д.М.	38	38	0	7	21	10	0	100	74
<b>ИТОГО</b>		<b>258</b>	<b>258</b>	<b>0</b>	<b>59</b>	<b>145</b>	<b>53</b>	<b>1</b>	<b>100</b>	<b>79</b>
<i>по итогам года</i>										
5а	Судков Н.А./Шералиева Д.М.	43	43	0	6	28	9	0	100	79
5б	Судков Н.А./Шералиева Д.М.	41	41	0	1	24	14	2	95	61
5в	Судков Н.А./Шералиева Д.М.	35	35	0	1	24	10	0	100	71
5г	Судков Н.А./Шералиева Д.М.	37	37	0	3	23	11	0	100	70
5д	Судков Н.А./Шералиева Д.М.	33	33	0	1	18	14	0	100	58
5е	Судков Н.А./Шералиева Д.М.	31	31	0	9	17	5	0	100	84
5ж	Судков Н.А./Шералиева Д.М.	38	38	0	3	22	13	0	100	66
<b>ИТОГО</b>		<b>258</b>	<b>258</b>	<b>0</b>	<b>24</b>	<b>156</b>	<b>76</b>	<b>2</b>	<b>99</b>	<b>70</b>